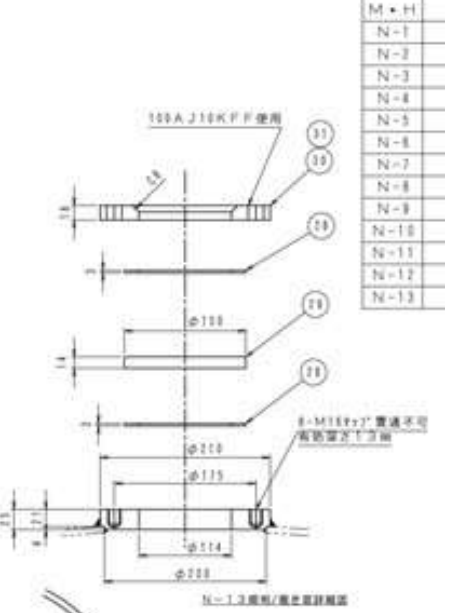
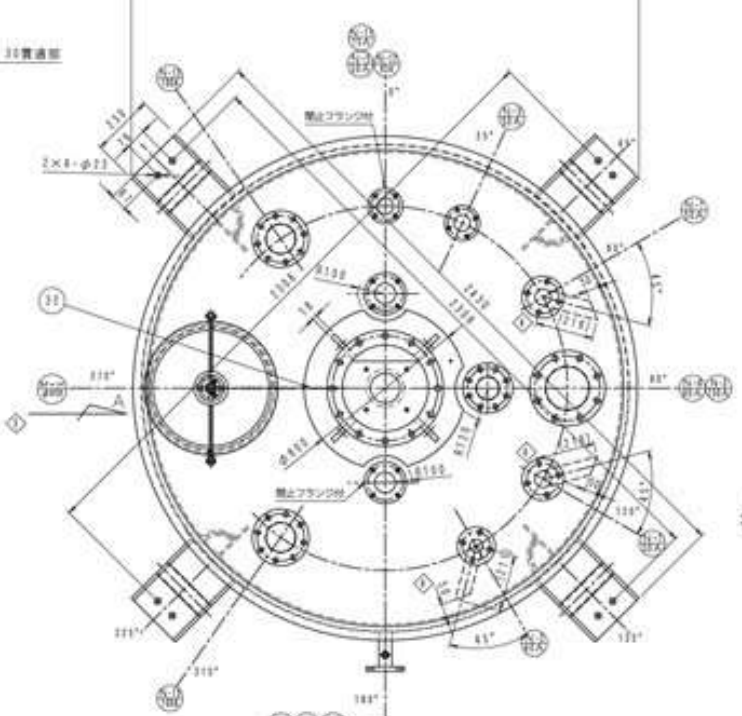
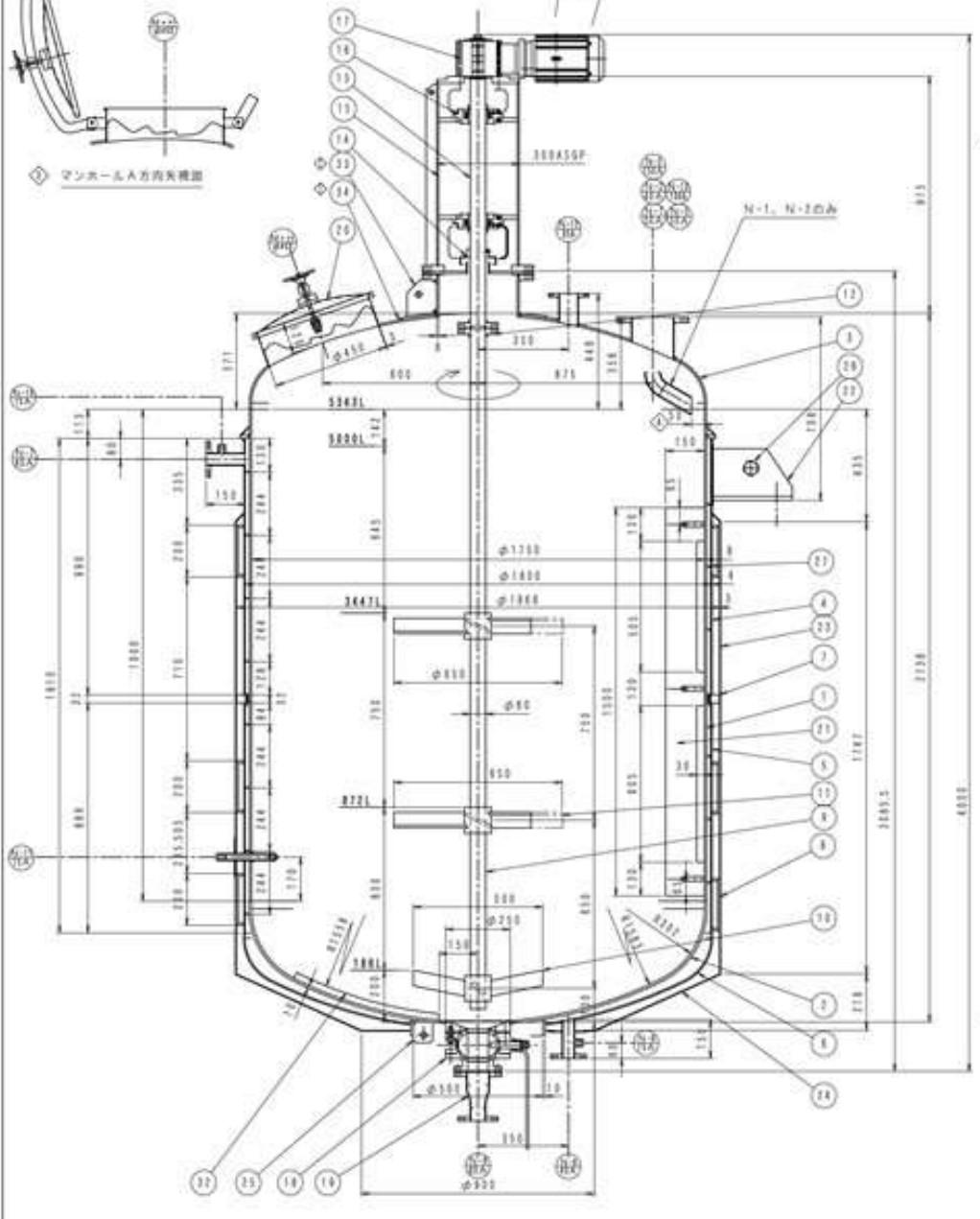
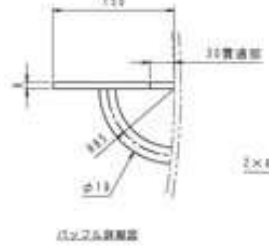
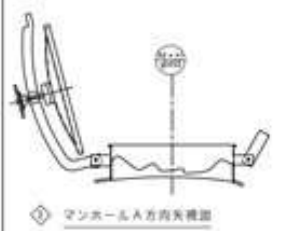
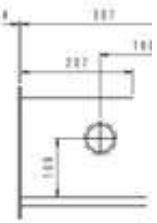
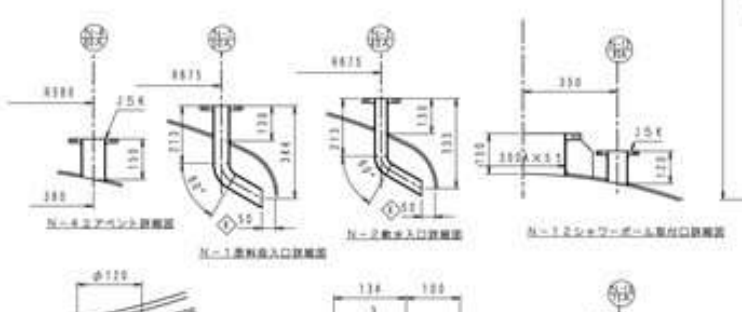
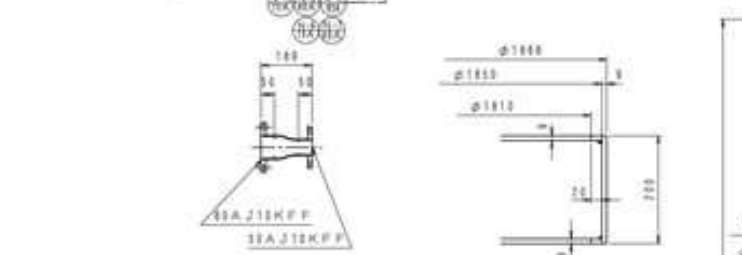


▽ リリフック追加に付き 電気  
 型番 品名 組立 承認 日付  
 訂 正



- |      |
|------|
| M-H  |
| N-1  |
| N-2  |
| N-3  |
| N-4  |
| N-5  |
| N-6  |
| N-7  |
| N-8  |
| N-9  |
| N-10 |
| N-11 |
| N-12 |
| N-13 |



- |    |            |
|----|------------|
| 24 | 補機板        |
| 23 | リリフック機構部   |
| 22 | 調整弁止ブレイ    |
| 21 | ボルト平ワッ     |
| 20 | 付ス押入       |
| 19 | ガラス        |
| 18 | ガスケット      |
| 17 | ジャケットスバイ   |
| 16 | 上蓋部リリフック   |
| 15 | 下部用リリフック   |
| 14 | 外蓋板        |
| 13 | 外蓋板        |
| 12 | ブラケット      |
| 11 | パツフル       |
| 10 | ワンホール      |
| 9  | レジュサー付部    |
| 8  | ワンホールボム    |
| 7  | 調整機 ハイボニッ  |
| 6  | 調整機 フランジユニ |
| 5  | 調整機部       |
| 4  | ガスケット      |
| 3  | 上部シャフト     |
| 2  | 中間カプリング    |
| 1  | ブッシュパドル部   |
| 0  | ボリロータ付ボム   |
| 0  | シャフト       |
| 0  | 外蓋板バンド     |
| 0  | 外蓋板リリフック   |
| 0  | 外蓋板        |
| 0  | 外蓋板(下部)    |
| 0  | 外蓋板(上部)    |
| 0  | 内蓋上板       |
| 0  | 内蓋下板       |